

CD SANTA TERESA

*Tutorial para realizar la inscripción en las
actividades*

Curso 2018-2019

La página web para acceder a la plataforma es la siguiente:
cdsantateresa.comoaprenden.com
El primer paso es hacer click en darse de alta.




 ACCESO ONLINE

Club Deportivo Santa Teresa

Usuario:

Contraseña:

ENTRAR ▶

 He olvidado mi contraseña / Ayuda.


QUIERO DARME DE ALTA



Nos aparecerá la siguiente pantalla.

Una vez rellenados todos nuestros datos personales, incluyendo nuestro DNI, mail y cuenta bancaria, hacemos click en siguiente.

IMPORTANTE: Hasta que no se rellenen todos los dígitos del número de cuenta aparecerá un error. Una vez se compruebe que la cuenta está correcta, desaparecerá el mismo. Pulsa ENTER.



1 2 3

Quiero darme de alta:

Datos personales

Nombre: PRUEBA Apellido 1: APELLIDO Apellido 2: APELLIDO

NIF / NIE / PASAPORTE: 48363719D Mail: admoncdst@gmail.com

Número de hijos que daré de alta: 2

	IBAN	Entidad	Oficina	DC	Cuenta
CCC:	ES85	2100	1534	64	0200190455

→ [SIGUIENTE](#) [CANCELAR](#)

Nos aparecerá el siguiente paso.

Rellenaremos nuestro datos y los de nuestros hijos. **Es importante fijarnos bien en detallar el curso de nuestros hijos.**

Haremos click en 'no soy un robot'.

Por último pulsaremos en 'quiero darme de alta'

1 2 3

Datos personales

Nombre/Apellidos: PRUEBA APELLIDO APELLIDO

NIF: 48363719D

E-mail: admoncdst@gmail.com

CCC: ES85 2100 1534 64 0200190455

Dirección: Pintor Xavier Soler

CP: 03015

Población: Alicante

Teléfono 1: 666676767

Teléfono 2:

Mis hij@s

Hijo 1

Nombre: Prueba

Apellido 1: Aeplido

Apellido 2: Apellido

Fecha nacimiento: 16.09.2009

Parentesco: Padre/Madre

Curso: 5 PRI

Hijo 2

Nombre: Otro

Apellido 1: Apellido

Apellido 2: Apellido

Fecha nacimiento: 00.00.0000

Parentesco: Padre/Madre

Curso: 3 PRI

He leído y estoy de acuerdo con las condiciones del servicio.

No soy un robot

reCAPTCHA
Privacidad - Condiciones

→ **QUIERO DARME DE ALTA** **CANCELAR**

Nos aparecerá esta pantalla de confirmación de alta en la plataforma. Deberemos tomar nota del usuario y contraseña que nos proporciona. Después haremos click en 'Volver' para formalizar la inscripción de nuestro hijo/a en la actividad que queremos que realice.



Quiero darme de alta:



Hola, **PRUEBA APELLIDO APELLIDO**,
has sido dado de alta correctamente en nuestra plataforma.

Tus datos para conectarte son:

Usuario: **tu NIF**

Contraseña: **xCmMQduugm**

También se ha dado de alta a:

Prueba Aepllido Apellido

Otro Apellido Apellido

Para cualquier duda o consulta, puede ponerse en contacto con nosotros.
juntasantateresaalicante@gmail.com



Después de pinchar en volver deberemos introducir nuestro usuario y contraseña que nos han facilitado en el correo electrónico en los huecos indicados para ello y hacer click en entrar.




 ACCESO ONLINE

Club Deportivo Santa Teresa

Usuario:

Contraseña:

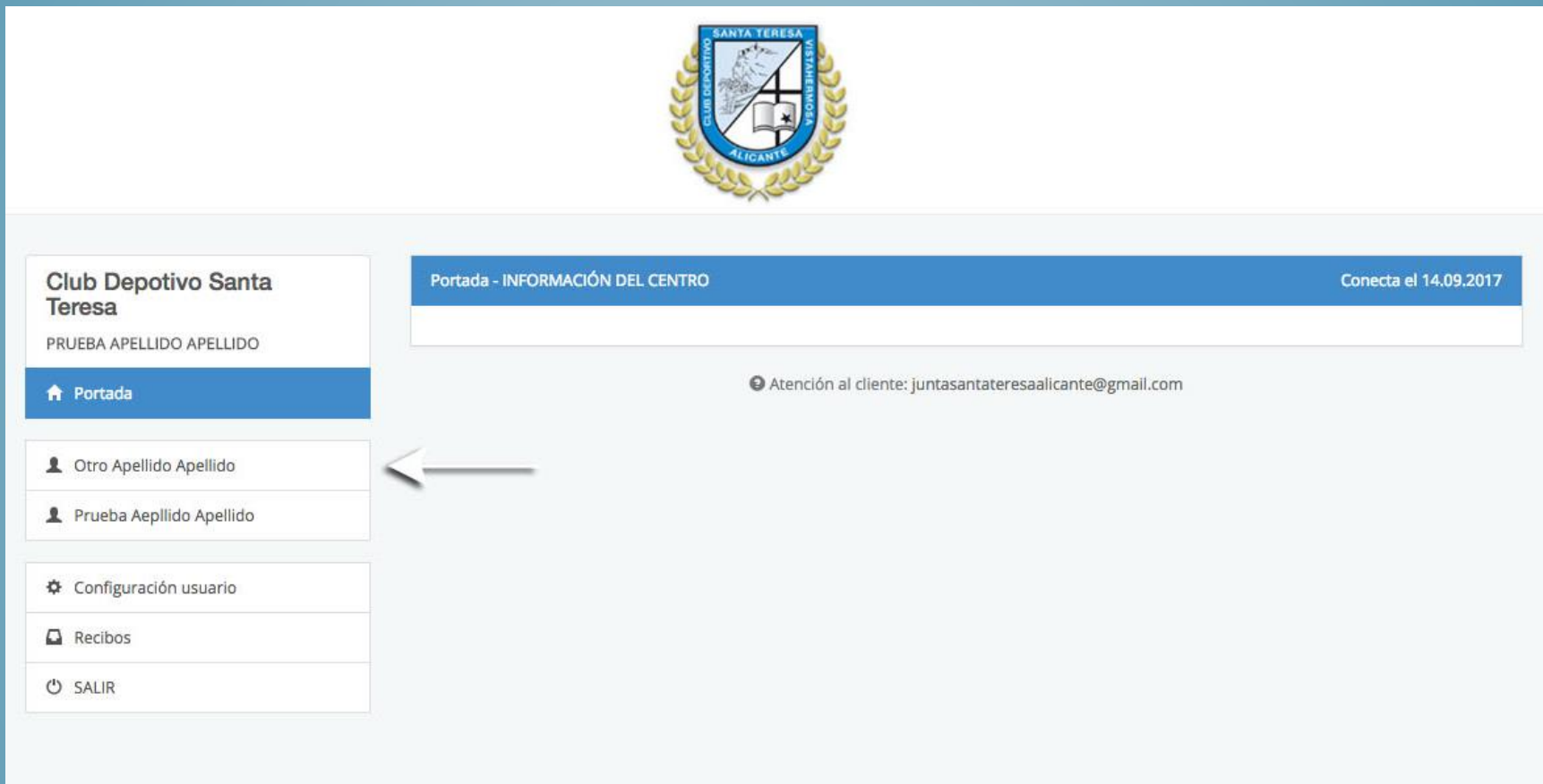
ENTRAR 

 He olvidado mi contraseña / Ayuda.

QUIERO DARME DE ALTA



Nos aparecerá la siguiente pantalla:



The screenshot shows the website interface for Club Deportivo Santa Teresa. At the top center is the club's crest, which features a shield with a cross and a star, surrounded by a laurel wreath. The text 'SANTA TERESA' is at the top, 'CLUB DEPORTIVO' on the left, 'BOMBARRIESA' on the right, and 'ALICANTE' at the bottom.

Below the crest, there is a navigation menu on the left with the following items:

- Club Deportivo Santa Teresa
- PRUEBA APELLIDO APELLIDO
- Portada (highlighted with a blue bar)
- Otro Apellido Apellido
- Prueba Aepllido Apellido
- Configuración usuario
- Recibos
- SALIR

On the right side, there is a blue header bar with the text 'Portada - INFORMACIÓN DEL CENTRO' and 'Conecta el 14.09.2017'. Below this, there is a contact information section with the text 'Atención al cliente: juntasantateresaalicante@gmail.com'. A white arrow points to the 'Otro Apellido Apellido' menu item.

Hacemos click encima del nombre y apellido del alumno que queremos dar de alta en las actividades escogidas.

Nos aparecerá la siguiente pantalla:



Club Depotivo Santa Teresa
PRUEBA APELLIDO APELLIDO

Portada

Otro Apellido Apellido

Prueba Aeplido Apellido

Configuración usuario

Recibos

SALIR

INFORMACIÓN DEL ALUMNO Otro Apellido Apellido

Resumen **Actividades** ←

El alumno no tiene actividades. Dar de alta. ←

sin imagen

Otro Apellido Apellido

3º A PRI

Datos personales

Actividades

El alumno no tiene actividades

Recibos pendientes

Sin recibos pendientes.

Atención al cliente: juntasantateresaalicante@gmail.com

Hacemos click en actividades y después en dar de alta.

Nos aparecerá la siguiente pantalla:

Prueba Aepellido Apellido

- Configuración usuario
- Recibos
- SALIR

Para dar de alta al alumno en actividades, confirme su dirección de mail y seleccione las actividades:

admoncdst@gmail.com [Revise su mail para recibir confirmación.](#)


Actividad	Dias/horario	Fecha alta	Alta
Badminton	desde el 01.10.2017 hasta el 31.05.2018 Lu: 17:35 - 18:35h / Mi: 17:35 - 18:35h	14.09.2017	<input type="checkbox"/>
Baile Moderno Grupo A	desde el 01.10.2017 hasta el 31.05.2018 Lu: 16:35 - 17:35h / Mi: 16:35 - 17:35h	14.09.2017	<input type="checkbox"/>
Basket Alevín	desde el 01.10.2017 hasta el 31.05.2018 Lu: 17:35 - 19:05h / Mi: 16:35 - 18:05h / Vi: 17:00 - 18:30h	14.09.2017	<input type="checkbox"/>
Patinaje Campeonato	desde el 01.10.2017 hasta el 30.06.2018 Ma: 18:05 - 19:05h / Ju: 18:05 - 19:05h	14.09.2017	<input type="checkbox"/>
Patinaje Federado Nivel B, A y Aptitud	desde el 01.10.2017 hasta el 30.06.2018 Ma: 16:35 - 18:05h / Ju: 16:35 - 18:05h / Vi: 16:35 - 17:35h	14.09.2017	<input type="checkbox"/>
Patinaje Federado Nivel D, C y B	desde el 01.10.2017 hasta el 30.06.2017 Lu: 16:35 - 18:05h / Mi: 16:35 - 18:05h / Vi: 16:35 - 17:35h	14.09.2017	<input type="checkbox"/>
Patinaje Iniciacion Grupo 1	desde el 01.10.2017 hasta el 31.05.2018 Lu: 16:35 - 17:35h / Mi: 16:35 - 17:35h	14.09.2017	<input type="checkbox"/>
Patinaje Iniciacion Grupo 2	desde el 01.10.2017 hasta el 31.05.2018 Ma: 16:35 - 17:35h / Ju: 16:35 - 17:35h	14.09.2017	<input type="checkbox"/>
Patinaje Intermedio	desde el 01.10.2017 hasta el 31.05.2018 Lu: 16:35 - 17:35h / Vi: 16:35 - 17:35h	14.09.2017	<input type="checkbox"/>
Voley Alevín	desde el 01.10.2017 hasta el 31.05.2018 Ma: 16:35 - 17:35h / Ju: 16:35 - 17:35h	14.09.2017	<input type="checkbox"/>

[CONFIRMAR ALTA ACTIVIDAD](#)

[Para darse de baja de una actividad, póngase en contacto con: juntasantateresaalicante@gmail.com](#)

El primer paso es indicar la fecha exacta de inicio de actividad y después hacer click en el recuadro de alta de cada actividad elegida.
Por último hacer click en “confirmar alta actividad”.

Nos aparecerá la siguiente pantalla y recibiremos un mail con la confirmación de alta en la actividad.



Club Deportivo Santa Teresa
PRUEBA APELLIDO APELLIDO

🏠 Portada

👤 Otro Apellido Apellido

👤 **Prueba Aepllido Apellido**

⚙️ Configuración usuario

📄 Recibos

🔌 SALIR

INFORMACIÓN DEL ALUMNO Prueba Aepllido Apellido

Resumen **Actividades** ▾

ALTA DE NUEVA ACTIVIDAD
Prueba Aepllido Apellido

El/la alumno/a ha sido dado/a de alta en la actividad correctamente.
Badminton, con el horario Lu: 17:35 - 18:35h / Mi: 17:35 - 18:35h
Alta efectiva a partir del 01.09.2017.

[ACTUALIZAR LISTADO DE ACTIVIDADES](#)

📧 Atención al cliente: juntasantateresaalicante@gmail.com

Repetiremos los pasos si queremos dar de alta a otro de nuestros hijos desde la pantalla 8 de este tutorial y para finalizar hacemos click en “SALIR”.